

VEZETÉKNÉLKÜLI NYOMTATÁS ~ BLUETOOTH KAPCSOLATON KERESZTÜL

KANEWIRELESS PRINTER App ~ bármilyen android készülékekhez

KANE WIRELESS PRINTER – iPhone App ~ iPhone (6 Plus, 6, 5s, 5c, 5 & 4s) készülékekhez

KANE WIRELESS PRINTER – iPad App ~ iPad (Air, Mini, 3rd & 4th gen.) készülékekhez

Ezen alkalmazásokkal a mérési eredmények továbbíthatók a szokásos nyomtatási alakban – mind az élő mérések, mind a műszerben már tárolt mérési jegyzőkönyvekből a megnézésre kiválasztott.

KANE458 füstgázelemző műszerben beépített **Bluetooth** modul szükséges.

A füstgázelemző műszer nyomtatási irányának átállítása:

1.) A műszerben át kell állítani a kimeneti irányt (vagy csak ellenőrizni):

A kimenet átállításának menete a BLUETOOTH (WIRELESS) felé:




MENU > BEALLIT > NYOMTATO > WIRELESS

a kiválasztás Δ ill. ∇ gombokkal, a jóváhagyás \leftarrow gombbal,


2.) A **BLUETOOTH** jelszó **1111**. *Nem javasoljuk átállítani!* Átállítható:



MENU > BEALLIT > JELSZO > 1111

A mobiltelefon vagy tablet beállítása: (internetkapcsolatra alkalmas készülék szükséges!)

- A megfelelő **KANE Wireless Printer** alkalmazást kell telepíteni – egyes készülékeknél ez már gyárilag telepített. iPhone és iPad esetén az **App Store**, Android készülékek esetén a **Google Play** áruházban ingyenesen letölthető a **KANE Wireless Printer** applikáció.
- Párosítani kell a bekapcsolt KANE 458EE műszert a mobiltelefonon (tableten):
Bluetooth: BE > Láthatóság: BE > Keresés: új eszköz pl. ✕ 00:80:98:27:27:A1:5F
rákattintva megjelenik a KANE458EE gyári számmal. Párosítani kell, a jelszó: 1111.
- El kell indítani a **KANE Wireless Printer** alkalmazást az ikonra kattintva. Jelenleg angol nyelvű, de igen egyszerű nyomógombos felülettel rendelkezik, vezeti önmagát.
- **Csatlakoztatás:** a **Not Connected** szövegre kattintva a **BLUETOOTH** bekapcsolását kell engedélyezni, majd a már párosított KANE műszert ki kell jelölni. Ekkor **Connecting**, majd a **Connected to KANE458EE 123456789** szöveg jelenik meg. Visszamaradt a  megnyomása a csatlakozásra kiválasztott műszer megjegyzését kapcsolja be  illetve ki .

Az adatátvitel indítása a műszer **Send** nyomógombjával történik ~ ugyanúgy, mint a szokásos hőpapíros nyomtatás.

A szokásos nyomtatási alakban megjelenő jegyzőkönyvek a kijelzőn görgethetők, továbbá kiegészíthetők, tárolhatók és törölhetők, valamint e-mail, WhatsApp stb. mellékleteként továbbíthatók. Javasoljuk a továbbítás előtti küldést (mentést) a későbbi visszakeresések érdekében, lásd a  menüjében. A fogadott és egymás alatt látható mérési jegyzőkönyvek ürítése (törlése) csak egyben lehetséges (Discard All).

Kiegészítő lehetőség további (alsó) megjegyzés-rovat írása  (pl. a mérési helyszín név és cím,) a  szolgáltatásai, mint a mérési helyszín GPS adatainak hozzátácsolása, valamint az éjszakai üzemmódra átkapcsolás.

A  bontja a Bluetooth kapcsolatot.

Az angol alkalmazás fordítása, valamint további információk a **SEGÉDLET**-ben található.

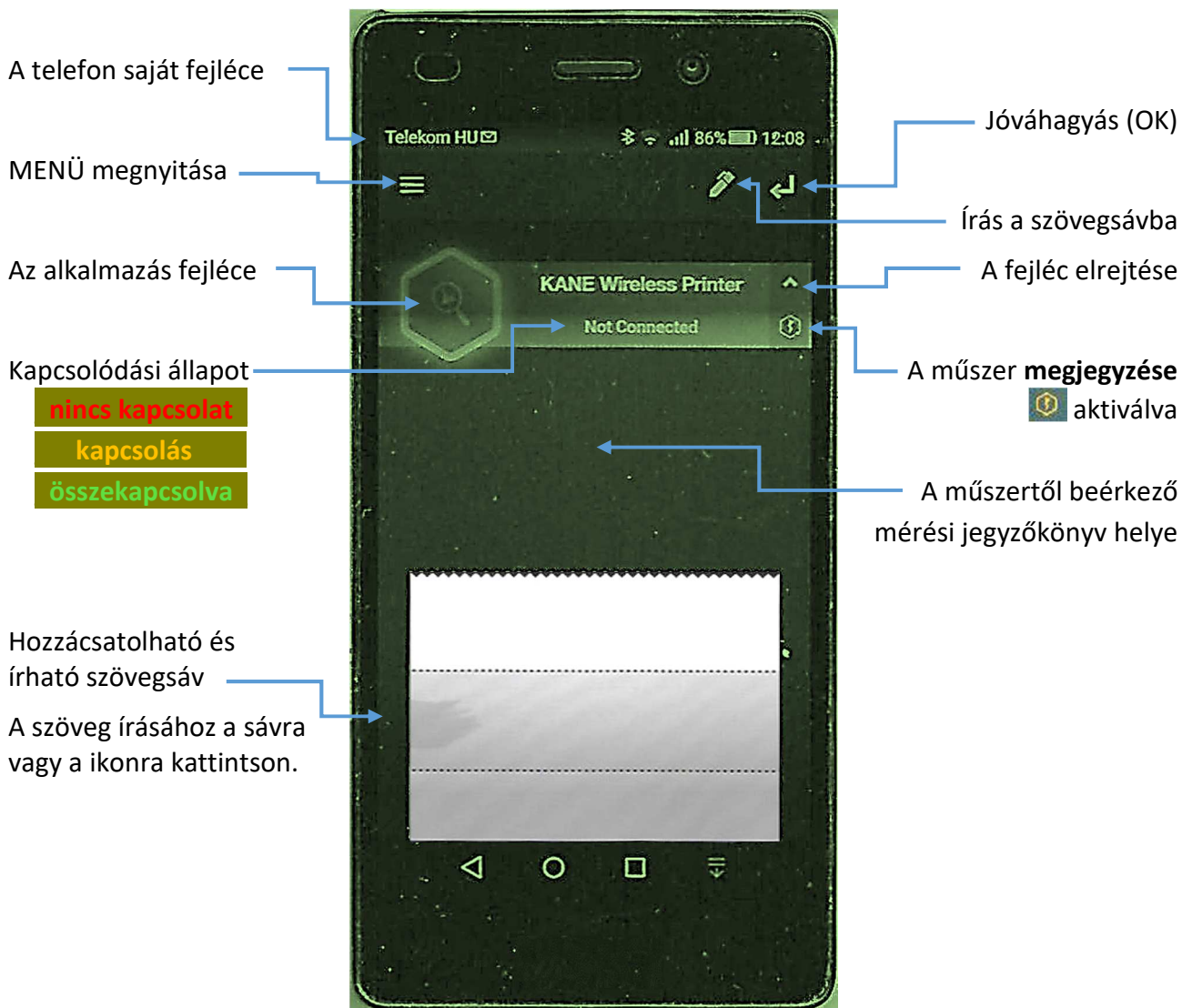


SEGÉDLET

VEZETÉKNÉLKÜLI (BLUETOOTH) NYOMTATÁS MOBILTELEFONRA


Mivel az alkalmazások csak angol nyelven állnak pillanatnyilag rendelkezésre, ez a SEGÉDLET a magyarnyelvű fordítást és a kiegészítő információkat tartalmazza. A műszerről átküldött „nyomtatás” természetesen magyar nyelven jelenik meg.

Az alkalmazás indításakor a mobiltelefonon megjelenő kép:



Megjelenő ikonok Mérés Jegyzőkönyv (jk) fogadása vagy szöveg-írása után

Bluetooth bontása



Email

New Line

Copy All Text

Discard All

mérési jk küldése

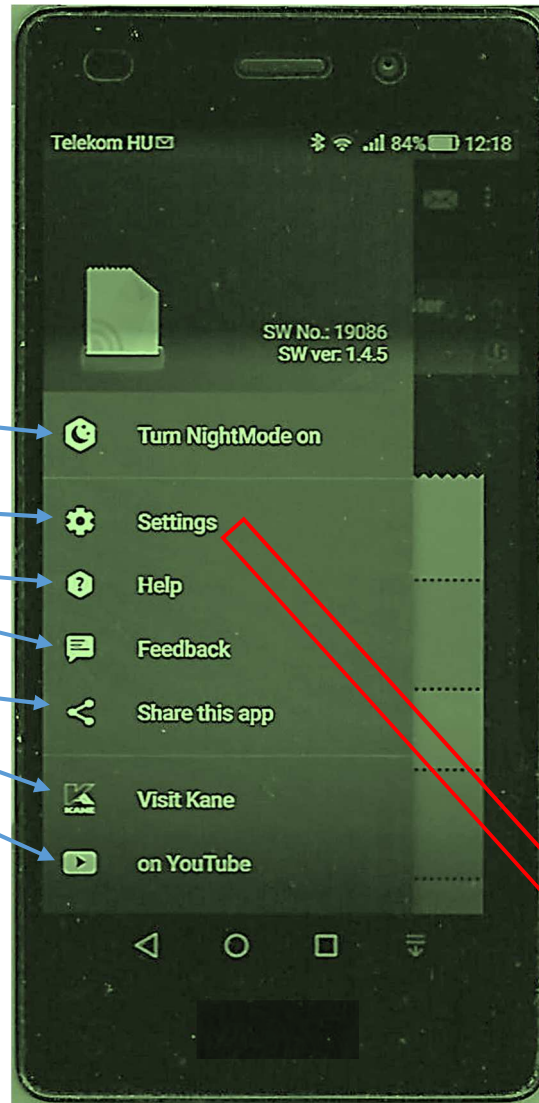
új szövegsáv

szövegek másolása

mindent töröl

Küldési lehetőségek

A MENÜ üzemmód:



Éjszakai üzemmód

Beállítások

Angol súgó!

Visszajelzés (angol!)

App megosztása

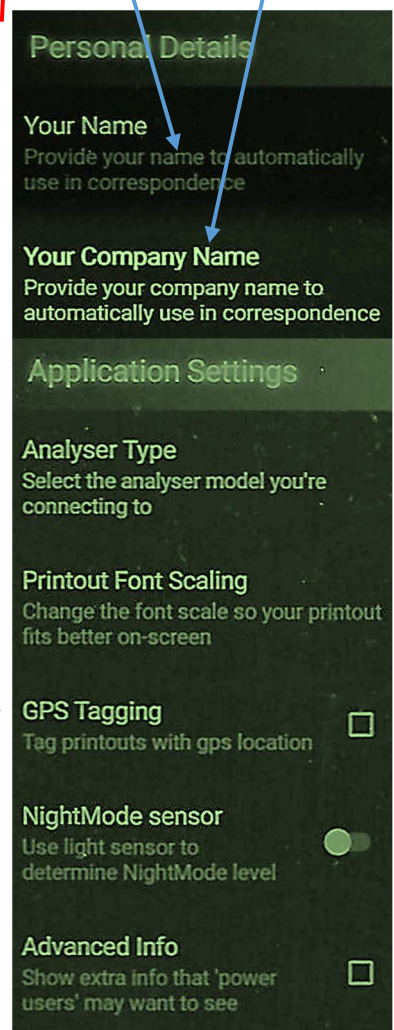
KANE angol honlap

KANE angol videói

A levelezésekben szereplő
SZEMÉLYI ADATOK megadása

Név

Cégnév és cím



Az alkalmazás beállításai

Füstgázelemző típus (*Other KANE analyzer*)

A nyomtatás betűmérete (javasolt 100%)

GPS adatok hozzácsatolása

Éjjeli üzemmód érzékelés

További infó: küldéskor a továbbítás helyének idő,dátum és GPD adatait is hozzácsatolja Aktiválás után új sor jelenik meg, amit szintén be kell jelölni

Analyser Type

Select the analyser model you're connecting to

Printout Font Scaling

Change the font scale so your printout fits better on-screen

GPS Tagging

Tag printouts with gps location

NightMode sensor


Use light sensor to determine NightMode level

Advanced Info


Show extra info that 'power users' may want to see

VEZETÉKNÉLKÜLI ÉLŐ ADATÁTVITEL BLUETOOTH KAPCSOLATON


A **KANE458** füstgázelemző műszerben beépített **Bluetooth** modul szükséges. A **kizárólag android** mobiltelefon (tablet) készülékre az ingyenes **KANE LIVE** alkalmazást kell telepíteni



Amennyiben kijelzője automatikus forgatású, akkor először helyezze a kívánt vízszintes vagy függőleges helyzetbe, és csak utána indítsa el a **KANE LIVE** alkalmazást.




Összekapcsolódáshoz és a füstgázelemzőnek megtalálásához kattintson a képernyő közepére




Az élő adatok láthatóknak valamint fent és lent megjelennek a vezérlő ikonok is, amelyekkel az élű adatok átvitelét indítani vagy leállítani, menteni és továbbítani lehet.

A kijelző a szokásos módon nagyítható - kisebbíthető, valamint tetszés szerint tologatható.



Súgó (angolnyelvű!)

*Beállítások: Részletesebb adatok, animáció-tiltás
Saját adatok megtekintése, szerkesztése*



Statisztika

Pumpák vezérlése

Befejezéskor ne felejtse el kikapcsolni az alkalmazást, hogy az adatok töröljének, és a BLUETOOTH kapcsolat bontása is megtörténjen. **Kikapcsolás előtt gondoskodjon az adatok mentéséről!**

